



DISENOS DIGITALES SA

www.disenosdigitales.com

ACLARACION FUNCION CONTROL REAL DE CAJA.



Control Real de Caja

Consiste en el control de las transacciones de efectivo, durante un periodo determinado, con el objetivo de comprobar si se ha contabilizado todo el efectivo recibido y por tanto el Saldo que arroja esta cuenta, corresponde con lo que se encuentra físicamente en Caja en dinero efectivo, tarjetas.

Con esta guía se pretende describir la funcionalidad del Control Real de Caja que muestra el sistema Touch4Club, explicando específicamente como el sistema controla los restantes que son guardados en caja.

A continuación se describe el caso cuando se guardan restantes en Caja.

Este proceso inicia con la apertura de Caja, donde el usuario debe ingresar el monto inicial para la realizar las operaciones del negocio. En este caso el monto inicial es de **C\$ 1,000**.

TIPO DE CAMBIO: 19.00				
TOTAL ENTREGADO:				
\$ 0				
C\$ 1000				
\$		C\$		
RESET				
	1	2	3	4
+	5	6	7	8
-	9	0	.	ce
	ENTREGAR			CANCELAR

Una vez que se quiera facturar un servicio de comida, el sistema muestra la siguiente ventana.

TIPO DE CAMBIO:	19.0000	CREDITO DISPONIBLE:	\$	0			
TOTAL A COBRAR:	TOTAL PAGADO:	RESTANTE:	CAMBIO:	Tarjetas Autorizadas: 0			
\$	20.94	0	00.00	00.11			
C\$	397.86	400.00	00.00	2.09			
TARJETA DE CREDITO:	\$	0	Total Credomatic	\$	0	C\$	0

Nombre: SENI

\$ C\$ Tarjetas De Credito CREDOMATIC Credito

RESET Servicio De Restaurante

+	1	2	3	4
-	5	6	7	8
Quitar Servicio	9	0	.	ce

FACTURAR CANCELAR

En este caso el monto a factura es de C\$ 397.86, que fue pagado con un monto de C\$ 400, generando un cambio de C\$ 2.09

Cuando el usuario presiona el botón **FACTURAR**, aparece la ventana para registrar el Cambio.

"INTRODUZCA LOS DATOS DEL CAMBIO ENTREGADO"

TIPO DE CAMBIO:	19.00		
TOTAL A ENTREGAR:	TOTAL ENTREGADO:	RESTANTE:	
\$	00.11	0	0.00
C\$	2.09	2	0.09

\$ C\$

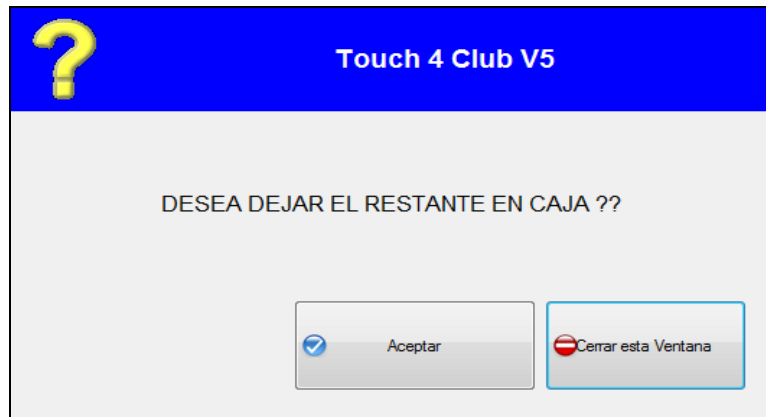
RESET

+	1	2	3	4
-	5	6	7	8
	9	0	.	ce

ENTREGAR CANCELAR

El usuario ingresa el monto de C\$ 2 dejando un restante de 0.09 centavos.

Una vez que el usuario presiona el botón ENTREGAR aparecerá un mensaje de alerta para confirmar si desea aguardar el restante en la Caja. El usuario debe presionar el botón **Aceptar**.



Al repetirse este caso en varias facturaciones, los restantes se van a acumulando y de acuerdo a las ventas que el negocio haya generado en el mes, se puede obtener un cantidad significativa, la cual no permite que el fondo de la Caja que muestra el sistema corresponda con la cantidad real en Caja.

Se aclara que es una función activable/des activable en el sistema, y que de hacerse adecuadamente las transacciones en caja, esta función es de alto valor agregado para el dueño del negocio, además de que debe permitir un cuadro exacto de caja y un faltante cero.